



Con el propósito de dar cumplimiento a los artículos 46, fracción I, inciso g), 47, 48 y 49 de la Ley General de Contabilidad Gubernamental, los entes públicos deberán acompañar notas a los estados financieros cuyos rubros así lo requieran teniendo presente los postulados de revelación suficiente e importancia relativa con la finalidad, que la información sea de mayor utilidad para los usuarios.

A continuación, se presentan los tres tipos de notas que acompañan a los estados, a saber:

- a) Notas de gestión administrativa,
- b) Notas de desglose, y
- c) Notas de memoria (cuentas de orden).

a) NOTAS DE GESTIÓN ADMINISTRATIVO

1.- Autorización e Historia

Se informa sobre:

a) Fecha de creación de la Universidad: La Universidad Tecnológica del Poniente miembro del Sistema Nacional de Universidades Tecnológicas, con personalidad Jurídica y Patrimonio Propio. Con Registro Federal de Contribuyentes UTPI107225G5 y Domicilio en la calle 29 sin número de la colonia Las Tres Cruces, en Maxcanú, Yucatán. Fue constituida por el decreto Número 435 publicado el 21 de Julio del 2011, como un organismo público Descentralizado del gobierno del Estado de Yucatán, con Financiamiento de Recursos Estatales y Federales.

b) Principales cambios en su estructura. Derivado de las restricciones presupuestales, se mantiene su estructura de niveles mandos medios y superiores, de las 8 plazas se presenta 3 Altas, cerrando el ejercicio con cambios en 1 administrativos y 2 académicos por hora de clase de asignatura. El total de las plazas autorizadas de este mes es de 50 plazas ocupadas: Los mandos medios y superiores se integran por 1 rector, 3 directores de área (Carreras, Vinculación y Administración y Finanzas), 3 jefes de departamento (Servicios Administrativos, Control Escolar, ocupadas). El organigrama del 100% se presenta con solo cambios en nomenclaturas y reasignación de funciones en sus áreas y departamentos para cubrir las necesidades de operación de la Universidad sin incrementar el total de plazas activas. En este mes de octubre iniciamos operando en el segundo semestre con 44 plazas. De las 87 plazas de la estructura, se conforma actualmente de 34 plazas disponibles; 12 plazas de académicos de tiempo completo, 11 plazas de académicos por hora clase de asignatura, 17 administrativos y operativos, 4 operativos asimilables a salario, y 6 mandos medios y superiores.

2.- Panorama Económico y Financiero



Ente Público: UNIVERSIDAD TECNOLÓGICA DEL PONIENTE

Sé informa sobre las condiciones económico-financieras bajo las cuales la Universidad está operando.

El comportamiento financiero.- Nuestra situación financiera no permite que se realice una amplia promoción por las limitaciones de efectivo en las partidas de publicidad, esta situación refleja un efecto relevante en la matrícula en relación a ciclos anteriores y por tanto en una reducción de la captación de ingresos, se está buscando otras fuentes de ingresos que nos permitan cubrir los gastos que el continuo crecimiento de la infraestructura nos está ocasionando, tal es el caso del mantenimiento correctivo de techos del edificio administrativo, laboratorios y la biblioteca inaugurada en 2015. Los laboratorios se han fortalecido en su equipamiento con los recursos del programa PFCE y ha pasado a formar parte de los activos de la Universidad, por lo que se genera un incremento del consumo de energía eléctrica y los mantenimientos requeridos por el desgaste ocasionado por el uso constante en las clases. Actualmente los servicios básicos que se generan se han mantenido en el mínimo necesario dentro del presupuesto recaudado, se difunde el fomento al ahorro de energía y consumibles. Se ha financiado con las reservas generadas para contingencias los gastos cuando no es recaudada oportunamente o el calendario de las aportaciones no va acorde al gasto a ejercer por circunstancias no programadas, y conforme se obtengan recursos se van reintegrando. En cuanto al pago del impuesto sobre nómina y el ISR federal se adeuda el mes de noviembre de 2024 que serán pagados hasta los primeros días del mes posterior inmediato en tiempo y forma a la ley.

3. Organización y Objeto Social

- a) Objeto social.

1.- Ofrecer Estudios de Buena Calidad en el nivel de Técnico Superior Universitario.

2.- Desarrollar Estudios o Proyectos en las áreas de competencia.

3.- Desarrollar Programas de Apoyo Técnico en Beneficio de la Comunidad.

4.- Promover la Vida Científica y Tecnológica de la Sociedad.

5.- El compromiso de la Formación de Profesionales comprometidos con el desarrollo Económico y Social la cual permitirá elevar el nivel económico de esta región poniente del Estado de Yucatán y de la Sociedad en General.

- b) Principal actividad. Educación Superior Tecnológica

- c) Ejercicio fiscal. 2025

- d) Régimen jurídico. Organismo Público Descentralizado del Gobierno del Estado



- e) Consideraciones fiscales del ente: Las obligaciones fiscales son de retención de ISR por sueldos y salarios, declaraciones anuales de sueldos y salarios, declaraciones mensuales de clientes y proveedores, el impuesto sobre nóminas y la cuota patronal del ISSTEY.
- f) Estructura organizacional básica

Por cuestiones de austeridad presupuestal no se gestionó crecimiento de la estructura contratada por el crecimiento de las instalaciones y el incremento de la oferta educativa propuesta para este ejercicio. Se tiene como plantilla total de 87 plazas, de las cuales tiene liberadas 48 plazas, por razones de suficiencia presupuestal se ha mantenido en 10 plazas de PTC (Profesor Asociado de tiempo completo con labores de investigación educativa). A continuación se presenta como está conformada la estructura del 100% del personal, los Profesores con pago por hora clase (hora-semana-mes), están bajo el régimen de eventuales con contratos cuatrimestrales según las horas de clase establecidas en las cargas horarias y las materias a impartir en cada cuatrimestre.

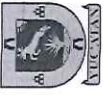
Número de Plazas autorizadas / Puesto al 30 de junio de 2025.

Clave	Plaza / Puesto	Número de Plazas Ocupadas
Plazas de Base y de Confianza		
CRT0001	RECTOR	1
CRT0002	SECRETARIO	0
CRT0004	DIRECTOR DE AREA	3
CPF0001	PROFESOR TITULAR "C"	0
CPF0002	PROFESOR TITULAR "B"	0
CJF0001	JEFE DE DEPARTAMENTO	3
CPF0003	PROFESOR TITULAR "A"	0
CPF0004	PROFESOR ASOCIADO "C"	6
CPF0005	PROFESOR ASOCIADO "B"	2



Ente Público: UNIVERSIDAD TECNOLÓGICA DEL PONIENTE

CPF0006	TÉCNICO ACADÉMICO "C"	0
CPF0007	PROFESOR ASOCIADO "A"	4
CPF0008	TÉCNICO ACADÉMICO "B"	0
CPA0001	PROFESOR DE ASIGNATURA "B" H/S/M *	9
CJF0002	COORDINADOR	5
CPF0009	INVESTIGADOR ESPECIALIZADO	0
CPF0010	TÉCNICO ACADÉMICO "A"	0
CJF0003	INGENIERO EN SISTEMAS	1
CRT0003	ABOGADO	0
CJF0004	JEFE DE OFICINA	6
CSR0001	SECRETARIA DE RECTOR	1
CAD0002	TÉCNICO BIBLIOTECARIO	0
CAD0001	TÉCNICO EN CONTABILIDAD	0
CAD0004	ANALISTA ADMINISTRATIVO	4
CAS0001	ENFERMERA	0
CSR0002	SECRETARIA DE DIRECTOR DE ÁREA	0
CAD0003	TÉCNICO ESPECIALIZADO EN MANTENIMIENTO	0
CCF0001	CHOFER DE RECTOR	0
CSR0003	SECRETARIA DE JEFE DE DEPARTAMENTO	0
CJF0005	JEFE DE SERVICIOS DE MANTENIMIENTO	0
CCF0002	CHOFER ADMINISTRATIVO	0
CAD0005	ASISTENTE DE SERVICIOS Y MANTENIMIENTO	3
Subtotal Plazas de Base y de Confianza		48



Nota: Se reporta el valor de una hora-semana-mes de hora clase. Se les asigna las horas clase por materia de acuerdo a los grupos del cuatrimestre.

Del total de plazas proyectadas en la estructura total para la operación de la Universidad, se mantienen 39 plazas no disponibles por no contar con la suficiencia presupuestal para su incorporación.

g) Fideicomisos, mandatos y análogos de los cuales es fideicomitente o fideicomisario. No aplica

4. Bases de Preparación de los Estados Financieros

a) La Universidad en el presente ejercicio ha concluido el proceso de incorporación al Sistema Automatizado de Contabilidad Gubernamental para cumplir con la normatividad emitida por el CONAC y las disposiciones legales aplicables, así mismo durante en el presente ejercicio se ha incorporado el módulo de Control Patrimonial y se están realizando las mejoras que han recomendado en las observaciones de auditoría.

b) La normatividad aplicada para el reconocimiento, valuación y revelación de los diferentes rubros de la información financiera, así como las bases de medición utilizadas para la elaboración de los estados financieros es el costo histórico o valor de factura y los criterios de aplicación de los mismos son los establecidos en los criterios de la Contabilidad Gubernamental.

c) Postulados básicos. Se está capacitando al personal para el conocimiento y aplicación del sistema de contabilidad gubernamental y los postulados y normatividad vigente,

d) Normatividad supletoria. No aplica.

e) La Universidad ya genera la base devengado de acuerdo a la Ley de Contabilidad en forma sistemática y automatizada.

5. Políticas de Contabilidad Significativas

a) Actualización: se informa que la Universidad es de nueva creación con diez años de ejercicios fiscales y en constante crecimiento en su infraestructura y oferta educativa, por lo cual sus activos y Hacienda pública se encuentran a precio actualizado.

b) Informar sobre la realización de operaciones en el extranjero y de sus efectos en la información financiera gubernamental. La Universidad mantiene relaciones internacionales para ofrecer alumnado y personal académico la oportunidad de intercambios académicos y culturales.

c) Método de valuación de la inversión en acciones de Compañías subsidiarias no consolidadas y asociadas. No aplica

d) Sistema y método de valuación de inventarios y costo de lo vendido. Primeras Entradas, Primeras Salidas. No se manejan inventarios. Las adquisiciones para materiales e insumos de operación se compran en cantidades mínimas y se utilizan en el mismo mes, no acumulando inversión de materiales en almacén al fin del mes.

e) Beneficios a empleados: No aplica

f) Provisiones: objetivo de su creación, monto y plazo. Aun no se aplican provisiones laborales.

g) Reservas: Se crearon reservas en el ejercicio 2011 y hasta la actualidad se han utilizado conforme la operación ha requerido cuando los ingresos por aportaciones no cubren los gastos corrientes más relevantes e indispensables para cubrir la calidad educativa y el mantenimiento del plantel, de igual forma cuando se obtienen recursos adicionales se resarce la reserva.

h) Cambios en políticas contables y corrección de errores junto con la revelación de los efectos que se tendrá en la información financiera del ente público, ya sea retrospectivos o prospectivos. No se han presentado cambios de políticas contables a la fecha.

i) Reclasificaciones. Se han realizado reclasificaciones entre cuentas por la incorporación del sistema de control patrimonial y cuentas del Saacg.net

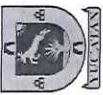
j) Depuración y cancelación de saldos. Se ha realizado depuraciones ante la recomendación del auditor externo del saldo deudor.

6. Posición en Moneda Extranjera y Protección por Riesgo Cambiario.

No aplica. Lo anterior, por no contar con registros en los rubros de activo y pasivo por este concepto ni sobre los métodos de protección de riesgo por variaciones en el tipo de cambio.

7. Reporte Analítico del Activo

a) Vida útil o porcentajes de depreciación, deterioro o amortización utilizados en los diferentes tipos de activos: Son los referidos en los criterios de la Ley de Contabilidad Gubernamental y considerados en la elaboración de las políticas contables de la Universidad.



- b) Cambios en el porcentaje de depreciación o valor residual de los activos. Se aplican los señalados en ley.
- c) Importe de los gastos capitalizados en el ejercicio, tanto financieros como de investigación y desarrollo. No aplica.
- d) Riesgos por tipo de cambio o tipo de interés de las inversiones financieras. No aplica.
- e) Valor activado en el ejercicio de los bienes contruidos por la entidad. No aplica.
- f) Otras circunstancias de carácter significativo que afecten el activo, tales como bienes en garantía, señalados en embargos, litigios, títulos de inversiones entregados en garantías, baja significativa del valor de inversiones financieras, etc. No aplica.
- g) Desmantelamiento de Activos, procedimientos, implicaciones, efectos contables. No aplica.
- h) Administración de activos; planeación con el objetivo de que el ente los utilice de manera más efectiva. Las áreas académicas realizan la planeación y determinación de los proyectos de investigación que pueden participar para aportar equipamiento a la Universidad para llevar a cabo sus proyectos de investigación.

8. Fideicomisos, Mandatos y Análogos.

No aplica

9. Reporte de la Recaudación.

- a) Análisis del comportamiento de la recaudación correspondiente al ente público o cualquier tipo de ingreso, de forma separada los ingresos locales de los federales. Se presenta en la información financiera los "Análisis de Ingresos" con la integración de la recaudación por aportaciones estatales y federales mensual y acumulado.
- b) Proyección de la recaudación e ingresos en el mediano plazo. Se consideró que para este ejercicio se consolidarán proyectos de investigación y por servicios tecnológicos lo cual incrementaría los ingresos proyectados para este ejercicio a favor para el cumplimiento de las metas al concretarse los convenios de vinculación ya que estos proyectos generarán material para las prácticas y desarrollo del alumnado y académicos involucrados.



10. Información sobre la Deuda y el Reporte Analítico de la Deuda

No aplica.

11. Calificaciones otorgadas.

Este ejercicio fiscal la Universidad Tecnológica del Poniente recibe la auditoría de seguimiento de su acreditación ISO y se ha dado atención a las observaciones y recomendaciones del auditor externo que se encuentra en proceso de dictaminar los estados financieros del ejercicio 2023, de igual forma se atendió las revisiones de la cuenta pública por la ASEY 2023, de igual manera el despacho externo se encarga de revisar la cuenta pública del ejercicio 2023.

12. Proceso de Mejora

a) Principales Políticas de control interno. Se continúa la implementación y seguimiento de las políticas de control interno así como el Instrumento de Calidad en el Servicio, y se continúa con los procesos de auditoría de calidad de las 4 carreras acreditadas.

b) Medidas de desempeño financiero, metas y alcance. Se realizan las evaluaciones del desempeño financiero y de metas en la evaluación de POA actualmente UBPC cuatrimestralmente a través del departamento de planeación y evaluación, en el período a reportar se ejercieron sin incremento en la plantilla académica los servicios personales, se fusionan grupos para reducir costos y se redujo el consumo de materiales y suministros y servicios generales para la operación normal y al mismo tiempo se optimiza el costo de operación de los proyectos obtenidos en el presente ejercicio. En el mes como medidas de fomento al ahorro se continúa la instalación y cambios en los accesos para reducir el consumo de energía, se han reprogramado las actividades culturales y deportivas, así como las prácticas académicas fuera de la Universidad, se ha reducido el consumo de insumos y reducción en los viajes para diligencias a la capital del Estado para reducir el consumo de gasolina, buscando no afectar la calidad educativa. El gasto se ejerce conforme una afectación racional y austera del gasto reduciendo los techos de operación anuales.

En el presente ejercicio se han programado la capacitación del académico a través de las instancias del gobierno participando en concursos para obtener recursos federales que permitan financiar estos cursos.

13. Información por Segmentos.

No aplica

14. Eventos Posteriores al Cierre.



No se presentaron eventos.

15. Partes Relacionadas

No existen partes relacionadas que pudieran ejercer influencia significativa sobre la toma de decisiones financieras y operativas, ajenas al Órgano de Gobierno y las Instancias que nos regulan.

16. Responsabilidad Sobre la Presentación Razonable de la Información Contable.

La Información Contable se encuentra firmada en cada página de la misma e incluir al final la siguiente leyenda: "bajo protesta de decir verdad declaramos que los estados financieros y sus notas, son razonablemente correctos y son responsabilidad del emisor". Lo anterior, no será aplicable para la información contable consolidada.

Bajo protesta de decir la verdad declaramos que los Estados Financieros y sus notas son razonablemente correctos y responsabilidad del emisor.

b) NOTAS DE DESGLOSE

D) NOTAS AL ESTADO DE ACTIVIDADES

Ingresos de Gestión

1. Y 2. Los Ingresos por presupuesto obtenidos al 30 de junio de 2025 ascienden a la cantidad de **\$13,359,407.10** y se integran de la siguiente manera:

Cuenta	Nombre de la cuenta	DEUDOR	ACREEDOR	DEUDOR	ACREEDOR	DEUDOR	ACREEDOR
4000	INGRESOS Y OTROS BENEFICIOS	\$0.00	\$0.00	\$0.00	\$13,359,407.10	\$0.00	\$13,359,407.10
4100	INGRESOS DE GESTIÓN	\$0.00	\$0.00	\$0.00	\$203,253.10	\$0.00	\$203,253.10
4151	PRODUCTOS	\$0.00	\$0.00	\$0.00	\$56.10	\$0.00	\$56.10
4220	TRANSFERENCIAS, ASIGNACIONES, SUBSIDIOS Y	\$0.00	\$0.00	\$0.00	\$13,072,594.00	\$0.00	\$13,072,594.00



	SUBVENCIONES, Y PENSIONES Y JUBILACIONES				
4390	OTROS INGRESOS Y BENEFICIOS VARIOS	\$0.00	\$0.00	\$83,560.00	\$83,560.00

Gastos y otras pérdidas

Los Egresos registrados al 30 de junio de 2025 ascienden a la cantidad de \$10,155,253.80 se integran de la siguiente manera:

Cuenta	Nombre de la cuenta	SALDO ANTERIOR		SALDO ACTUAL	
		DEUDOR	ACREEDOR	DEUDOR	ACREEDOR
5000	GASTOS Y OTRAS PÉRDIDAS	\$0.00	\$10,155,253.80	\$0.00	\$10,155,253.80
5100	GASTOS DE FUNCIONAMIENTO	\$0.00	\$8,882,910.55	\$0.00	\$8,882,910.55
5110	SERVICIOS PERSONALES	\$0.00	\$7,869,771.42	\$0.00	\$7,869,771.42
5120	MATERIALES Y SUMINISTROS	\$0.00	\$307,562.70	\$0.00	\$307,562.70
5130	SERVICIOS GENERALES	\$0.00	\$705,576.43	\$0.00	\$705,576.43

II) NOTAS AL ESTADO DE SITUACIÓN FINANCIERA

ACTIVO

1. Efectivo y Equivalente.

En el rubro de Efectivo y Equivalentes a la fecha de corte se encuentra un saldo al 30 de junio de 2025 por \$4,712,611.82

Cuenta	Nombre de la cuenta	SALDOS INICIALES		SALDOS FINALES	
		DEUDOR	ACREEDOR	DEUDOR	ACREEDOR
			R		R



(Pesos)

Ente Público: UNIVERSIDAD TECNOLÓGICA DEL PONIENTE

1110	EFFECTIVO Y EQUIVALENTES	\$922,264.04	\$0.00	\$21,860,565.08	\$18,070,217.30	\$4,712,611.82	\$0.00
1111	EFFECTIVO	\$20,139.94	\$0.00	\$0.00	\$0.00	\$20,139.94	\$0.00
1111-01	Fondo Fijo	\$20,139.94	\$0.00	\$0.00	\$0.00	\$20,139.94	\$0.00
1111-01-06	Sergio Alberto Valencia Guillen-Baja	\$13,139.94	\$0.00	\$0.00	\$0.00	\$13,139.94	\$0.00
1111-01-07	Christel Guadalupe Ic Yam	\$5,000.00	\$0.00	\$0.00	\$0.00	\$5,000.00	\$0.00
1111-01-08	ELIAS ABRAHAM UC RODRIGUEZ	\$2,000.00	\$0.00	\$0.00	\$0.00	\$2,000.00	\$0.00
1112	BANCOS/TESORERÍA	\$902,124.10	\$0.00	\$21,860,565.08	\$18,070,217.30	\$4,692,471.88	\$0.00
1112-001	BBVA Bancomer Rec Federal Cta 2560 Concentradora	\$830,921.63	\$0.00	\$6,722,307.22	\$7,513,762.69	\$39,466.16	\$0.00
1112-036	BBVA Bancomer Cta 2598 Atención Alumnado	\$69,979.70	\$0.00	\$1,321,239.86	\$1,330,488.61	\$60,730.95	\$0.00
1112-064	BBVA Bancomer Cta 4271 Rec parte Estatal 2025 (50)	\$0.00	\$0.00	\$236.64	\$236.64	\$0.00	\$0.00
1112-065	BBVA Bancomer Cta 4166 Recursos Propios 2025 (1)	\$0.00	\$0.00	\$0.96	\$0.96	\$0.00	\$0.00
1112-066	BBVA Bancomer Cta 3729 Apoyos Financieros para la Universidad 2025 (19094)	\$0.00	\$0.00	\$6.13	\$6.13	\$0.00	\$0.00
1112-067	BBVA Bancomer Cta 5870 Recursos Propios 2025 (101)	\$1,222.77	\$0.00	\$1.23	\$1,224.00	\$0.00	\$0.00
1112-068	BBVA Bancomer Cta 2864 Rec Parte Estatal (50)	\$0.00	\$0.00	\$4,919,316.80	\$3,723,036.61	\$1,196,280.19	\$0.00
1112-069	BBVA Bancomer Cta 2406 Apoyos Financieros Para la Universidad 2025 (19094)	\$0.00	\$0.00	\$8,857,456.19	\$5,461,486.98	\$3,395,969.21	\$0.00



Ente Público: UNIVERSIDAD TECNOLÓGICA DEL PONIENTE

1112-070	BBVA Bancomer Cta 3472 Participaciones 2025 (1)	\$0.00	\$0.00	\$40,000.05	\$39,974.68	\$25.37	\$0.00
----------	---	--------	--------	-------------	-------------	---------	--------

El saldo en bancos de cuentas bancarias se relaciona en los anexos contables. Las cuentas de bancos están a nombre de la Universidad con firmas mancomunadas. La cuenta de Bancos presenta el movimiento del mes por las aportaciones estatales y federales así como las de ingresos propios.

2. y 3. Derechos a recibir efectivo y equivalentes de bienes o servicios a recibir

En el rubro de derechos a recibir efectivo y equivalentes con saldo al **30 de junio de 2025** por **\$389,080.00** como sigue:

Cuenta	Nombre de la cuenta	DEUDOR	ACREEDO	DEUDOR	ACREEDOR	DEUDOR	ACREEDO
1120	DERECHOS A RECIBIR EFECTIVO O EQUIVALENTES	\$0.00	\$0.00	\$13,790,274.72	\$13,401,194.72	\$389,080.00	\$0.00
1122	CUENTAS POR COBRAR A CORTO PLAZO	\$0.00	\$0.00	\$13,359,351.00	\$13,359,351.00	\$0.00	\$0.00
1122-72	Ingreso por Venta de Bienes y Prestación de Servicios de Empresas Productivas del Estado	\$0.00	\$0.00	\$203,197.00	\$203,197.00	\$0.00	\$0.00
1122-79	Otros Ingresos	\$0.00	\$0.00	\$83,560.00	\$83,560.00	\$0.00	\$0.00
1122-91	Transferencias y Asignaciones	\$0.00	\$0.00	\$13,072,594.00	\$13,072,594.00	\$0.00	\$0.00
1124	INGRESOS POR RECUPERAR A CORTO PLAZO	\$0.00	\$0.00	\$56.10	\$56.10	\$0.00	\$0.00

4. y 5. Bienes Disponibles para su Transformación o Consumo (inventarios), Almacenes.

La entidad no cuenta con bienes disponibles para su transformación o consumo, no cuenta con almacén.



6. y 7. Inversiones Financieras.

La entidad no cuenta con inversiones financieras, solo se cuenta con cuentas bancarias productivas de los recursos de origen federal.

8. y 9. Bienes Muebles, Inmuebles e Intangibles.

Los activos no circulantes de la UTP al 30 de junio de 2025 ascienden a la cantidad de \$50,079,851.96; integrados por el concepto de Bienes Inmuebles por \$63,502,958.35, y Bienes muebles por \$28,987,628.01 e intangibles por \$331,121.24

BIENES MUEBLES

El desglose de los bienes muebles, así como su depreciación acumulada, métodos y tasas aplicadas son:

Concepto	Monto a JUNIO 2025	Monto DEP. ACUMULADA	METODO DEP	TASAS APLICADAS	ESTADO DE LOS BIENES
MOBILIARIO Y EQUIPO DE ADMINISTRACIÓN	\$ 17,593,472.28	\$ 14,468,567.52	PORCENTAJE FIJO	10.00%	BUENO
MOBILIARIO Y EQUIPO EDUCACIONAL Y RECREATIVO	\$ 7,462,528.97	\$ 6,626,597.10	PORCENTAJE FIJO	10.00%	BUENO
EQUIPO E INSTRUMENTAL MÉDICO Y DE LABORATORIO	\$ 792,964.07	\$ 1,640,235.90	PORCENTAJE FIJO	20.00%	BUENO
VEHÍCULOS Y EQUIPO DE TRANSPORTE	\$ 202,000.00	\$ 202,000.03	PORCENTAJE FIJO	10.00%	BUENO
MAQUINARIA, OTROS EQUIPOS Y HERRAMIENTAS	\$ 2,936,662.69	\$ 119,539.86	PORCENTAJE FIJO	33.00%	BUENO
TOTAL	\$ 28,987,628.01	\$ 23,056,940.41			

Desglose de los bienes intangibles con un valor de \$331,121.24 de la Universidad Tecnológica del Poniente:



Ente Público: UNIVERSIDAD TECNOLÓGICA DEL PONIENTE

Concepto	JUNIO 2025
SOFTWARE	\$ 121,207.80
LICENCIAS	\$ 209,913.44
TOTAL ACTIVOS INTANGIBLES	\$331,121.24
AMORTIZACIÓN ACUMULADA DE BIENES INTANGIBLES	-\$ 125,602.82
VALOR EN LIBROS BIENES INTANGIBLES	\$ 205,518.42

8. El método de depreciación se genera a través del sistema de control patrimonial del saacg.net, se aplica con las tasas con dos dígitos sin redondear, publicadas en la ley de contabilidad gubernamental y los criterios de aplicación de los mismos.

9. Las Cuentas de Bienes Muebles, Inmuebles e Intangibles se registran según normatividad vigente en base al valor de factura o acta de entrega recepción, en su caso.

El Inventario físico de Activos se encuentra Documentado al mes de diciembre de 2023 y en los registros contables está debidamente conciliado con inventario físico al 31 de diciembre de 2023.

Cabe mencionar que a inicios del mes de febrero 2024 se realizó el inventario físico para inicio de año fiscal, que será reflejado en el presente ejercicio, de igual forma se realizó el etiquetado de los inmuebles y muebles.

10. Estimaciones y Deterioros

La entidad no cuenta con conceptos de estimaciones; por ejemplo: estimación de cuentas incobrables, estimación de inventarios, deterioro de activos biológicos, no le aplican.

11.-Otros Activos

Se informa de las cuentas de otros activos que la Universidad cuenta con un depósito en garantía ante la CFE por la contratación del servicio de energía eléctrica celebrado en diciembre de 2011 por la cantidad de \$45,570.00.



Pasivos

1.-Cuentas y Documentos por pagar.

Se presenta un pasivo total al 30 de junio de 2025 de \$639,228.77;

Cuenta	Nombre de la cuenta	SALDO ANTERIOR				SALDO ACTUAL	
		DEUDOR	ACREEDOR	DEUDOR	ACREEDOR	DEUDOR	ACREEDOR
2000	PASIVO	\$0.00	\$901,032.88	\$11,080,982.12	\$10,819,178.01	\$0.00	\$639,228.77
2100	PASIVO CIRCULANTE	\$0.00	\$901,032.88	\$11,080,982.12	\$10,819,178.01	\$0.00	\$639,228.77
2110	CUENTAS POR PAGAR A CORTO PLAZO	\$0.00	\$901,032.88	\$11,080,982.12	\$10,819,178.01	\$0.00	\$639,228.77
2111	SERVICIOS PERSONALES POR PAGAR A CORTO PLAZO	\$0.00	\$149,385.28	\$8,028,203.14	\$7,882,731.75	\$0.00	\$3,913.89
2112	PROVEEDORES POR PAGAR A CORTO PLAZO	\$0.00	\$87,030.00	\$1,130,565.13	\$1,043,535.13	\$0.00	\$0.00
2117	RETENCIONES Y CONTRIBUCIONES POR PAGAR A CORTO PLAZO	\$0.00	\$664,617.60	\$1,922,213.85	\$1,892,911.13	\$0.00	\$635,314.88

2. y 3.- Fondos y Bienes de terceros en garantía Y/O Administración y Pasivos Diferidos.

La entidad no cuenta con cuentas por pagar a largo plazo, no le aplican.

4. y 5.-Provisiones y Otros Pasivos

La entidad no presenta cifras en el rubro de provisiones y otros pasivos.

III) NOTAS AL ESTADO DE VARIACIÓN EN LA HACIENDA PÚBLICA



1. En el mes a reportar no se presentan variaciones relevantes en el patrimonio.
2. No se presentan recursos que modifiquen al patrimonio generado.

IV) NOTAS AL ESTADO DE FLUJOS DE EFECTIVO

Efectivo y equivalentes

1. El análisis de los saldos inicial y final que figuran en la última parte del Estado de Flujo de Efectivo no se presentan situaciones relevantes en el efectivo de la Universidad derivados de la operación cotidiana y las cuales se han detallado en las notas anteriores.

Concepto	2025	2024
EFECTIVO	\$ 20,139.94	\$ 20,139.94
BANCOS/TESORERÍA	\$ 4,692,471.88	\$ 902,124.10
BANCOS/DEPENDENCIAS Y OTROS	\$ 0.00	\$ 0.00
INVERSIONES TEMPORALES (HASTA 3 MESES)	\$ 0.00	\$ 0.00
FONDOS CON AFECTACIÓN ESPECÍFICA	\$ 0.00	\$ 0.00
DEPÓSITOS DE FONDOS DE TERCEROS EN GARANTÍA Y/O ADMINISTRACIÓN	\$ 0.00	\$ 0.00
OTROS EFECTIVOS Y EQUIVALENTES	\$ 0.00	\$ 0.00
EFECTIVO Y EQUIVALENTES	\$ 4,712,611.82	\$ 922,264.04

2. La entidad no cuenta con adquisiciones de actividades de inversión con respecto al apartado de aplicación.



Ente Público: UNIVERSIDAD TECNOLÓGICA DEL PONIENTE

Adquisiciones de Actividades de inversión efectivamente pagadas		
Concepto	2025	2024
Bienes Inmuebles, Infraestructura y Construcciones en proceso	\$ 0.00	\$ 0.00
Terrenos	\$ 0.00	\$ 0.00
Viviendas	\$ 0.00	\$ 0.00
Edificios no Habitacionales	\$ 0.00	\$ 0.00
Infraestructura	\$ 0.00	\$ 0.00
Construcciones en proceso en Bienes de Dominio Público	\$ 0.00	\$ 0.00
Construcciones en Proceso en Bienes Propios	\$ 0.00	\$ 0.00
Otros Bienes Muebles	\$ 0.00	\$ 0.00
Bienes Muebles	\$ 0.00	\$ 0.00
Mobiliario Y Equipo de Administración	\$ 0.00	\$ 0.00
Mobiliario y Equipo de Educativo Y Recreativo.	\$ 0.00	\$ 0.00
Equipo de e Instrumento Médico y de Laboratorio	\$ 0.00	\$ 0.00
Vehículos y Equipos de Transporte.	\$ 0.00	\$ 0.00



Cuenta Pública 2025
Notas a los Estados Financieros
Al 30 de junio de 2025
(Pesos)
Ente Público: UNIVERSIDAD TECNOLÓGICA DEL PONIENTE

Equipo de Defensa Y Seguridad.	\$0.00	\$ 0.00
Maquinaria, Otros Equipos y Herramientas	\$0.00	\$ 0.00
Colecciones, Obras de Arte Y Objetos Valiosos	\$0.00	\$ 0.00
Activos Biológicos	\$0.00	\$ 0.00
TOTAL	\$0.00	\$ 0.00

3. Conciliación de flujos de efectivo neto de las actividades de operación y los de resultado del ejercicio (Ahorro/ Desahorro).

	2025	2024
Resultado del ejercicio Ahorro/Desahorro	\$3,204,153.30	-\$3,231,058.85
Movimientos de partidas que no afectan el efectivo	\$0.00	\$ 0.00
Depreciación	\$1,272,343.25	\$2,970,520.12
Amortización	\$0.00	\$ 0.00
Incremento en las provisiones	-\$686,148.77	\$ 0.00
Incremento en inversiones producido por revaluación	\$0.00	\$ 0.00



Ente Público: UNIVERSIDAD TECNOLÓGICA DEL PONIENTE

Ganancia/pérdida en venta de bienes muebles, inmuebles e intangibles	\$0.00	\$0.00
Incremento en cuentas por cobrar	\$0.00	\$0.00
Partidas extraordinarias		
Otros Gastos		
Otras aplicaciones		
Flujos de Efectivo Netos de las Actividades de Operación	\$3,790,347.78	\$-3,231,058.85

V) CONCILIACIÓN ENTRE LOS INGRESOS PRESUPUESTALES Y CONTABLES, ASÍ COMO ENTRE LOS EGRESOS PRESUPUESTARIOS Y LOS GASTOS CONTABLES

Universidad Tecnológica del Poniente	
Conciliación entre los Ingresos Presupuestarios y Contables	
Correspondiente al 30 de junio de 2025	
(Cifras en pesos)	
1. Ingresos Presupuestarios	\$13,359,407.10
2. Más ingresos contables no presupuestarios	0.00
Incremento por variación de inventarios	0.00
Disminución del exceso de estimaciones por pérdida o deterioro u obsolescencia	0.00



Disminución del exceso de provisiones	0.00	
Otros ingresos y beneficios varios	0.00	
Otros ingresos contables no presupuestarios	0.00	
3. Menos ingresos presupuestarios no contables		0.00
Productos de capital	0.00	
Aprovechamientos capitales	0.00	
Ingresos derivados de financiamientos	0.00	
Otros Ingresos presupuestarios no contables	0.00	
4. Ingresos Contables (4 = 1 + 2 - 3)		\$13,359,407.10

Universidad Tecnológica del Poniente	
Conciliación entre los Egresos Presupuestarios y los Gastos Contables	
Correspondiente al 30 de junio de 2025	
1. Total de egresos (presupuestarios)	\$8,882,910.55
2. Menos egresos presupuestarios no contables	\$307,562.70
Materiales y Suministros	\$307,562.70
Mobiliario y equipo de administración	0.00
Mobiliario y equipo educacional y recreativo	0.00
Equipo e instrumental médico y de laboratorio	0.00
Vehículos y equipo de transporte	0.00
Equipo de defensa y seguridad	0.00
Maquinaria, otros equipos y herramientas	0.00

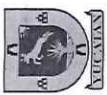


Ente Público: UNIVERSIDAD TECNOLÓGICA DEL PONIENTE

Activos biológicos:		0.00
Bienes inmuebles		0.00
Activos intangibles		0.00
Obra pública en bienes propios		0.00
Acciones y participaciones de capital		0.00
Compra de títulos y valores		0.00
Inversiones en fideicomisos, mandatos y otros análogos		0.00
Provisiones para contingencias y otras erogaciones especiales		0.00
Amortización de la deuda pública		0.00
Adeudos de ejercicios fiscales anteriores (ADEFAS)		0.00
Otros Egresos Presupuestales No Contables		0.00
3. Más Gasto Contables No Presupuestales		\$1,579,905.95
Estimaciones, depreciaciones, deterioros, obsolescencia y amortizaciones	\$1,272,343.25	
Provisiones	0.00	
Disminución de inventarios	0.00	
Aumento por insuficiencia de estimaciones por pérdida o deterioro u obsolescencia	0.00	
Materiales y Suministros	\$307,562.70	
Otros Gastos	0.00	
Otros Gastos Contables No Presupuestales		0.00
4. Total de Gasto Contable (4 = 1 - 2 + 3)		\$10,155,253.80

b) NOTAS DE MEMORIA (CUENTAS DE ORDEN)

I. Los valores en custodia de instrumentos prestados a formadores de mercado e instrumento de crédito recibidos en garantía de los formadores. No aplica



Ente Público: UNIVERSIDAD TECNOLÓGICA DEL PONIENTE

- 2. Provisión de obligaciones \$0.00 / Obligaciones provisionadas \$0.00.
- 3. Los contratos firmados de construcciones por tipo de contrato. No aplica
- 4. Se presenta el avance que se registra en las cuentas de orden presupuestarias.

Naturaleza	Cuenta	Saldos
D	8000 CUENTAS DE ORDEN PRESUPUESTARIAS	
D	8110 LEY DE INGRESOS ESTIMADA	\$25,293,512.00
A	8120 LEY DE INGRESOS POR EJECUTAR	\$12,226,284.00
D	8130 MODIFICACIONES A LA LEY DE INGRESOS ESTIMADA	\$292,179.10
A	8140 LEY DE INGRESOS DEVENGADA	\$0.00
A	8150 LEY DE INGRESOS RECAUDADA	\$13,359,407.10
A	8210 PRESUPUESTO DE EGRESOS APROBADO	\$25,293,512.00
D	8220 PRESUPUESTO DE EGRESOS POR EJERCER	\$5,530,581.87
A	8230 MODIFICACIONES AL PRESUPUESTO DE EGRESOS APROBADO	\$292,123.00
D	8240 PRESUPUESTO DE EGRESOS COMPROMETIDO	\$11,172,142.58
D	8250 PRESUPUESTO DE EGRESOS DEVENGADO	\$0.00
D	8260 PRESUPUESTO DE EGRESOS EJERCIDO	\$0.00
D	8270 PRESUPUESTO DE EGRESOS PAGADO	\$8,882,910.55

